













FIBER FILM - ΕΠΙΛΟΓΗ ΠΡΟΪΟΝΤΟΣ											
ΕΙΔΟΣ ΕΦΑΡΜΟΓΗΣ		ΤΥΠΟΣ ΦΟΡΤΙΟΥ									
		ΤΥΠΟΣ Α 			ΤΥΠΟΣ Β 			ΤΥΠΟΣ Γ 			
											
		Λιγότερο από 400kg	> 400kg	> 800kg	Λιγότερο από 400kg	> 400kg	> 800kg	Λιγότερο από 400kg	> 400kg	> 800kg	
ΧΕΙΡΟΚΙΝΗΤΗ ΧΡΗΣΗ		FF MANUAL-L	FF MANUAL-GP	FF MANUAL- Eco	FF MANUAL-L	FF MANUAL-GP	FF MANUAL-HD	FF MANUAL-GP	FF MANUAL-HD		
			FF MANUAL-Eco			FF MANUAL-HD					
ΜΗΧΑΝΙΚΗ ΧΡΗΣΗ	ΜΗΧΑΝΕΣ ΜΕ ΦΡΕΝΟ		FF ALPHA-L	FF ALPHA-L	FF ALPHA-GP	FF ALPHA-GP	FF ALPHA-GP	FF ALPHA-HD	FF ALPHA-HD	FF ALPHA-HD	
	ΜΗΧΑΝΕΣ ΜΕ ΣΥΣΤΗΜΑ ΠΡΟ-ΤΑΝΥΣΗΣ	Προ-τάνυση έως 180%	Κανονικές	FF BETA-L	FF BETA-GP	FF BETA-HD	FF BETA-L	FF BETA-GP	FF BETA-HD	Ο ΤΥΠΟΣ Φορτίου Γ συνήθως δεν συσκευάζεται από αυτά τα είδη μηχανών περιτύλιξης	
		Προ-τάνυση έως 250%	Advanced Machines (Υψηλής Ταχύτητας)	FF GAMMA-L	FF GAMMA-GP	FF GAMMA-HD	FF GAMMA-L	FF GAMMA-GP	FF GAMMA-HD		
Προ-τάνυση έως 350%		FF DELTA-L	FF DELTA-L	FF DELTA-L	FF DELTA-GP	FF DELTA-GP	FF DELTA-GP or HD	FF DELTA-HD	FF DELTA-HD	FF DELTA-HD	