

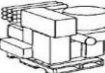











FIBER FILM - ΕΠΙΛΟΓΗ ΠΡΟΪΟΝΤΟΣ												
ΕΙΔΟΣ ΕΦΑΡΜΟΓΗΣ		ΤΥΠΟΣ ΦΟΡΤΙΟΥ										
		ΤΥΠΟΣ Α 			ΤΥΠΟΣ Β 			ΤΥΠΟΣ Γ 				
												
		Λιγότερο από 400kg	> 400kg	> 800kg	Λιγότερο από 400kg	> 400kg	> 800kg	Λιγότερο από 400kg	> 400kg	> 800kg		
ΧΕΙΡΟΚΙΝΗΤΗ ΧΡΗΣΗ		FF MANUAL-L	FF MANUAL-GP	FF MANUAL- Eco	FF MANUAL-L	FF MANUAL-GP	FF MANUAL-HD	FF MANUAL-GP	FF MANUAL-HD			
			FF MANUAL-Eco			FF MANUAL-HD						
ΜΗΧΑΝΙΚΗ ΧΡΗΣΗ	ΜΗΧΑΝΕΣ ΜΕ ΦΡΕΝΟ		FF ALPHA-L	FF ALPHA-L	FF ALPHA-GP	FF ALPHA-GP	FF ALPHA-GP	FF ALPHA-HD	FF ALPHA-HD	FF ALPHA-HD		
	ΜΗΧΑΝΕΣ ΜΕ ΣΥΣΤΗΜΑ ΠΡΟ-ΤΑΝΥΣΗΣ	Προ-τάνυση έως 180%	FF BETA-L	FF BETA-GP	FF BETA-HD	FF BETA-L	FF BETA-GP	FF BETA-HD	Ο ΤΥΠΟΣ Φορτίου Γ συνήθως δεν συσκευάζεται από αυτά τα είδη μηχανών περιτύλιξης			
		Προ-τάνυση έως 250%	Κανονικές	FF GAMMA-L	FF GAMMA-GP	FF GAMMA-HD	FF GAMMA-L	FF GAMMA-GP				FF GAMMA-HD
		Προ-τάνυση έως 300%	Advanced Machines (Υψηλής Ταχύτητας)	FF-DELTA	FF-DELTA	FF-DELTA	FF-DELTA	FF-DELTA				FF-DELTA